

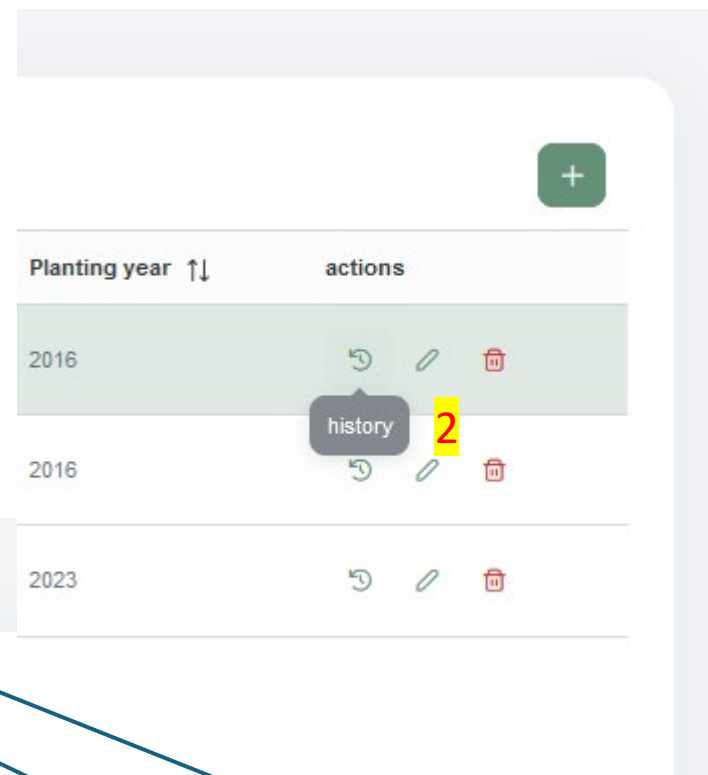


Plot overview

Register plots **1**

Overview

Klicken Sie auf die kleine Uhr der gewünschten Parzelle. «**history**»



Plot editor












variety ↑↓	plot name ↑↓	plot id ↑↓	planting density [trees/ha] ↑↓	cultivation area [ha] ↑↓	Planting year ↑↓	actions
Gala	test	597	3200	1	2016	
Braeburn	test 2	624	4000	1.3	2016	
Jazz® (Sorte Scifresh)	zuztest 3	1955	3000	1.2	2023	

Klicken Sie auf das Plus, um den Ertrag für ein neues Jahr hinzuzufügen.











3



variety ↑↓	plot name ↑↓	plot id ↑↓	planting density [trees/ha] ↑↓	cultivation area [ha] ↑↓	Ø age of trees [years] ↑↓	harvest volume [t] ↑↓	harvest year ↑↓	actions
Gala	test	597	3200	1	6	39.6	2022	 
Gala	test	597	3200	1	2	25.6	2018	 
Gala	test	597	3200	1	4	40.5	2020	 
Gala	test	597	3200	1	3	33.2	2019	 
Gala	test	597	3200	1	5	35.8	2021	 

Klicken Sie auf den Stift, um den Ertrag für ein bestehendes Jahr hinzuzufügen/zu korrigieren



variety ↑↓	plot name ↑↓	plot id ↑↓	planting density [trees/ha] ↑↓	cultivation area [ha] ↑↓	Ø age of trees [years] ↑↓	harvest volume [t] ↑↓	harvest year ↑↓	actions
Gala	test	597	3200	1	6	39.6	2022	  4
Gala	test	597	3200	1	2	25.6	2018	 
Gala	test	597	3200	1	4	40.5	2020	 
Gala	test	597	3200	1	3	33.2	2019	 
Gala	test	597	3200	1	5	35.8	2021	 

Es öffnet sich ein neues Fenster, in dem Sie die Daten eingeben müssen:

- das Erntejahr
- den Bruttoertrag **IN TONNEN** der Parzelle

Plot history



variety ↑↓	plot name ↑↓	plot id ↑↓	planting density [trees/ha] ↑↓	cultivation area [ha] ↑↓	Ø age of trees [years] ↑↓
Gala	test	597	3200	1	6
Gala	test	597	3200	1	2
Gala	test	597	3200	1	4
Gala	test	597	3200	1	3
Gala	test	597	3200	1	5

Ajouter de l'historique d'une parcelle

Nom de la parcelle: test

Année de récolte: 2016

Variété: Boskoop

Canton: ZG

Code postal: 6300

Surface cultivée [ha]: 1

Densité de culture [arbres/ha]: 3'200

Année de plantation: 2016

Date de floraison:

Date de début de récolte année actuelle:

Récolte [t] année actuelle: 32.4

Problèmes:

Conséquences:

Perte de récolte [%]:

Ajouter un nouvel enregistrement d'historique de parcelle