



Schweizer Obstverband
Fruit-Union Suisse
Associazione Svizzera Frutta

Schlussbericht Mostobsternte 2024 / *Rapport final de la récolte des fruits à cidre 2024*



Impressum / Mentions légales

Schweizer Obstverband / Fruit-Union Suisse
Baarerstrasse 88 • 6300 Zug
+41 41 728 68 68
sov@swissfruit.ch

Kopieren des Berichts oder Teile daraus nur unter Quellenangabe («Schweizer Obstverband»). /
Mention de la source (« Fruit-Union Suisse ») obligatoire pour toute copie intégrale ou partielle du rapport.

20. November 2024 / *20. novembre 2024*



Inhaltsverzeichnis / *Contenu*

Einleitung / <i>Introduction</i>	2
1. Zusammenfassung / <i>Résumé</i>	2
2. Mostobstqualität / <i>Qualité des fruits à cidre</i>	3
3. Export – Import / <i>Exportation – Importation</i>	3
4. Erntemengen im Ernteaussgleichssystem / <i>Quantités récoltées dans le système de compensation des récoltes</i>	4
4.1. Erntemenge nach Kanton getrennt nach Produktionsmethode / <i>Quantité récoltée par canton selon les méthodes de production</i>	4
4.2. Erntemenge nach Woche getrennt nach Produktionsmethode / <i>Quantités récoltées par semaine selon les méthodes de production</i>	6
4.3. Herkunft und Verarbeitung des Mostobsts / <i>Provenance et transformation des fruits à cidre</i>	9
4.4. Sortenkategorien 2024/ <i>Catégories de variétés 2024</i>	9
5. Mostobstrichtpreise und Ernteaussgleichsbeitrag / <i>Prix des fruits à cidre et contributions à la compensation des récoltes</i>	10
6. Schlusswort / <i>Mot de clôture</i>	10



Einleitung / Introduction

Im Jahr 2024 führte der Schweizer Obstverband (SOV) im Rahmen des Ernteaussgleichssystems (EAS) wöchentliche Erhebungen zu den verarbeiteten Mostobstmengen durch. Zwischen dem 9. September und dem 18. November 2024 wurden insgesamt neun Berichte zur Mostobsternte 2024 erstellt. Eine gesamtschweizerische Hochrechnung für das Jahr 2024 wird aufgrund unvollständiger Daten, bedingt durch die fehlenden freiwilligen Meldungen der Mostereien ausserhalb des EAS, nicht durchgeführt. Am EAS partizipieren fünfzehn gewerbliche Mostereien.

En 2024, la Fruit-Union Suisse (FUS) a réalisé des enquêtes hebdomadaires sur les quantités de fruits à cidre transformés dans le cadre du système de compensation des récoltes (SCR). Entre le 9 septembre et le 18 novembre 2024, neuf rapport de la récolte de fruits à cidre 2024 au total ont été établis. Une extrapolation pour l'ensemble de la Suisse pour l'année 2024 n'a pas été effectuée en raison de données incomplètes, dues à l'absence de déclarations volontaires des cidreries en dehors du système de compensation des récoltes (SCR). Quinze cidreries commerciales participent au SCR.

1. Zusammenfassung / Résumé

Jahr 2024 / Année 2024	Mostäpfel Pommes à cidre	Mostbirnen Poires à cidre
Ernteaussgleichssystem (EAS) Système de compensation des récoltes (SCR)		
Total Erntemenge (SGA und Bio) 2024 (t) <i>Total des récoltes (SGA et Bio) 2024 (t)</i>	77'280	13'176
Total Erntemenge SGA 2024 (t) <i>Total des récoltes SGA 2024 (t)</i>	69'540	10'952
Total Erntemenge Bio 2024 (t) <i>Total des récoltes Bio 2024 (t)</i>	7'740	2'224
Erntemenge in % der Schätzung II / <i>Récolte en % de l'estimation II</i>	125 %	298 %
Erntemenge in % des Vorjahres / <i>Récolte en % de l'année précédente</i>	214 %	640 %
Erntemenge in % des Ø-4 Jahre / <i>Récolte en % de Ø-4 ans</i>	139 %	258 %
Erntemenge in % des Ø-10 Jahre / <i>Récolte en % de Ø-10 ans</i>	117 %	166 %
SGA-Anteil an der Ernte (t) / <i>Part de la récolte en SGA (t)</i>	90 %	83 %
Bio-Anteil an der Ernte (t) / <i>Part de la récolte en Bio (t)</i>	10 %	17 %
Export (t) / <i>Exportation (t)</i>	0	0
Ernteaussgleichsbeitrag (CHF/ 100 kg) Contribution à la compensation des récoltes (CHF/ 100 kg)		
Ernteaussgleichsbeitrag SGA <i>Contribution à la compensation des récoltes SGA</i>	0.-	0.-
Ernteaussgleichsbeitrag Bio <i>Contribution à la compensation des récoltes Bio</i>	0.-	0.-



2. Mostobstqualität / *Qualité des fruits à cidre*

Mittlerer Oechslegehalt der Mostäpfel 2024	SGA	46.8 (Ø 2020-2024 = 49.1)
<i>Teneur moyenne en Oechsle des pommes à cidre 2024</i>	Bio	45.3 (Ø 2020-2024 = 48.4)
Mittlerer Oechslegehalt der Mostbirnen 2024	SGA	45.6 (Ø 2020-2024 = 48.9)
<i>Teneur moyenne en Oechsle des poires à cidre 2024</i>	Bio	44.1 (Ø 2020-2024 = 47.8)

Die gute Ernte im Jahr 2024 ist auf eine gute Befruchtung der Blüte im Frühling und eine gute Wasserversorgung zurückzuführen was zu vielen grossen Früchten führte. Insbesondere die Mostbirnenbäume haben davon profitiert und einen sehr guten Behang aufgewiesen. Der Oechslegehalt liegt 2024 im Mittel bei Mostäpfeln bei 46.1 °Oechsle und bei den Mostbirnen bei 44.9 °Oechsle. Aufgrund der geringeren Sonnenstunden im Jahr 2024 weisen die Früchte einen Oechslegehalt unter dem Durchschnitt der letzten 4 Jahre auf.

La bonne récolte de 2024 est due à une bonne fécondation de la floraison au printemps et à un bon approvisionnement en eau, ce qui a permis d'obtenir de nombreux gros fruits. Les poiriers à cidre en particulier en ont profité et ont présenté une très bonne charge. En 2024, la teneur en Oechsle est en moyenne de 46.1 °Oechsle pour les pommes à cidre et de 44.9 °Oechsle pour les poires à cidre. En raison des heures d'ensoleillement plus faibles en 2024, les fruits présentent une teneur en Oechsle inférieure à la moyenne des 4 dernières années.

3. Export – Import / *Exportation – Importation*

Export / *Exportation*

Im Jahr 2024 wurde kein Mostobst exportiert.

En 2024, aucun fruit à cidre n'a été exporté.

Import / *Importation*

Gestützt auf der Agrareinfuhrverordnung, zeigt der Stand der Kontingente, dass seit 1. Januar 2024 bisher 168 Tonnen Obst zu Most- und Brennzwecken unter der Zollkontingents-Nr. 20 importiert wurden. Dieses Zollkontingent kann jährlich unabhängig der Erntemenge genutzt werden und beträgt maximal 172 t. Das Kontingent ist gestützt auf die Agrareinfuhrverordnung.

Selon l'état des contingents basés sur l'ordonnance sur les importations agricoles, 168 tonnes de fruits à cidre et à distiller ont été importées depuis le 1^{er} janvier 2024 jusqu'à présent sous le contingent tarifaire n° 20. Ce contingent tarifaire peut être utilisé chaque année indépendamment de la quantité récoltée et s'élève au maximum à 172 t. Le contingent est basé sur l'ordonnance sur les importations agricoles.



4. Erntemengen im Ernteausgleichssystem / *Quantités récoltées dans le système de compensation des récoltes*

4.1. Erntemenge nach Kanton getrennt nach Produktionsmethode / *Quantité récoltée par canton selon les méthodes de production*

Gesamtmenge SGA Mostäpfel und Mostbirnen pro Kanton im EAS in t / *Quantités totales des pommes et poires à cidre SGA par canton dans le SCR en t*

2024	SGA Mostäpfel (t) / SGA Pommes à cidre (t)							SGA Mostbirnen (t) / SGA Poires à cidre (t)			
	Kanton Canton	Spezial Spécial	Gewöhnlich Ordinaire	Übrige Autres	Total	In % der Schätzung II En % de l'esti- mation II	Total Vor- jahr Total année précédente	In % des Vorjahres / En % de la année pré- cédente	Total	In % der Schätzung II En % de l'esti- mation II	Total Vorjahr Total année précédente
AG	1'220	302	0	1'522	167%	129	1'177%	573	538%	54	1'063%
AR/AI	9	1	0	10		1	760%	5		2	360%
BE	737	549	23	1'309		43	3'053%	116		28	421%
BS/BL	38	0	0	38		26	146%	0		0	
FR	47	15	0	62		0		0		0	
LU	4'253	1'166	0	5'420	199%	1'014	535%	3'693	226%	650	568%
OW/NW	131	217	0	348		55	634%	320		42	763%
SG	17'511	1'064	142	18'717	137%	7'688	243%	2'234	248%	281	794%
SH	15	52	0	67		0		0		0	
SO	9	11	0	20		0		0		0	
SZ	149	75	0	224		0		83		0	
TG	29'033	4'540	176	33'749	112%	16'645	203%	3'683	449%	581	634%
VD	28	1'245	0	1'274		469	271%	23		32	73%
VS	100	5'522	73	5'695		6'925	82%	24		49	50%
ZG	182	65	0	247		6	4'281%	102		0	
ZH	615	222	1	838		14	5'875%	95		2	5'587%
Total	54'079	15'046	415	69'540	124%	33'015	211%	10'952	303%	1'720	637%



Gesamtmenge Bio Mostäpfel und Mostbirnen pro Kanton im EAS in t / Quantités totales des pommes et poires à cidre Bio par canton dans le SCR en t

2024	Bio Mostäpfel (t) / Bio Pommes à cidre (t)							Bio Mostbirnen (t) / Bio Poires à cidre (t)			
Kanton Canton	Spezial Spécial	Gewöhnlich Ordinaire	Übrige Autres	Total	In % der Schät- zung II En % de l'esti- mation II	Total Vor- jahr Total année précédente	In % des Vorjahres / En % de la année pré- cédente	Total	In % der Schätzung II En % de l'esti- mation II	Total Vorjahr Total année précédente	In % des Vorjahres / En % de la année pré- cédente
AG	225	58	0	283	314%	26	1'072%	144	614%	11	1'348%
AR/AI	8	5	0	13		0	6'500%	9		1	1'257%
BE	45	24	0	70		2	3'530%	1		1	193%
BS/BL	1	0	0	1		0		0		0	
FR	12	11	0	23		0		5		0	
LU	401	157	1	559	207%	55	1'024%	539	150%	87	621%
OW/NW	62	45	0	108		6	1'668%	119		17	714%
SG	1'369	90	9	1'468	109%	476	309%	425	215%	68	621%
SH	0	0	0	0		0		0		0	
SO	0	0	0	0		0		0		0	
SZ	2	0	0	3		0		2		0	
TG	4'132	220	30	4'382	148%	2'156	203%	886	492%	137	648%
VD	0	0	0	0		0		0		0	
VS	530	247	0	777		346	225%	28		18	152%
ZG	27	3	0	30		0		29		0	
ZH	16	8	0	24		3	734%	38		0	10'007%
Total	6'831	869	40	7'740	136%	3'071	252%	2'224	278%	339	656%



4.2. Erntemenge nach Woche getrennt nach Produktionsmethode / Quantités récoltées par semaine selon les méthodes de production

Verarbeitungsstand SGA Mostäpfel und Mostbirnen im EAS pro Woche in t / Etat de la transformation des pommes et poires à cidre SGA dans le SCR par semaine en t

2024	SGA Mostäpfel (t) SGA Pommes à cidre (t)							SGA Mostbirnen (t) SGA Poires à cidre (t)			
	Woche Semaine	Spezial Spécial	Gewöhnlich Ordinaire	Übrige Autres	Total	In % der Schätzung II / En % de l'esti- mation II (56 300 t)	Total der KW Vorjahr Total de la semaine an- née précé- dente	In % der KW Vor- jahr / En % de la semaine précé- dente	Total	In % der Schätzung II / En % de l'esti- mation II (3620 t)	Total der KW Vorjahr Total de la semaine an- née précé- dente
36	3'587	1'274	341	5'202	9%	4'108	126%	359	10%	189	190%
37	3'290	996	73	4'359	8%	3'848	113%	410	11%	179	230%
38	4'041	1'457	1	5'499	10%	3'737	147%	374	10%	214	175%
39	5'778	1'579	0	7'357	13%	3'562	207%	1'454	40%	187	777%
40	7'412	1'454	0	8'866	16%	3'617	245%	3'735	103%	376	993%
41	8'266	1'760	0	10'026	18%	3'386	296%	2'702	75%	339	798%
42	9'578	1'807	0	11'385	20%	3'148	362%	1'141	32%	140	812%
43	6'714	1'890	0	8'605	15%	2'583	333%	383	11%	77	496%
44	3'848	1'236	0	5'084	9%	2'599	195%	126	3%	18	715%
45	1'242	682	0	1'924	3%	1'626	121%	268	7%	2	17'843%
46	324	908	0	1'232	2%	800	154%	0	0%	0	0%
Total	54'079	15'046	415	69'540	124%	33'015	211%	10'952	303%	1'720	637%

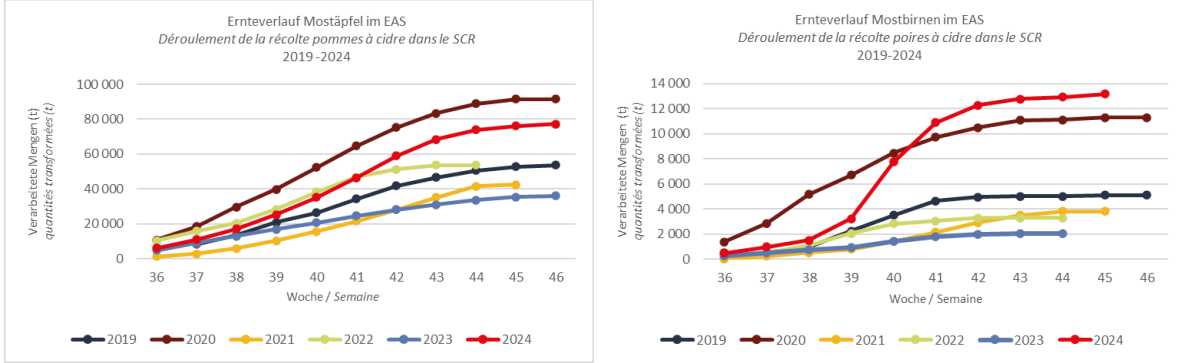


Verarbeitungsstand Bio Mostäpfel und Mostbirnen im EAS pro Woche in t / *Etat de la transformation des pommes et poires à cidre Bio dans le SCR par semaine en t*

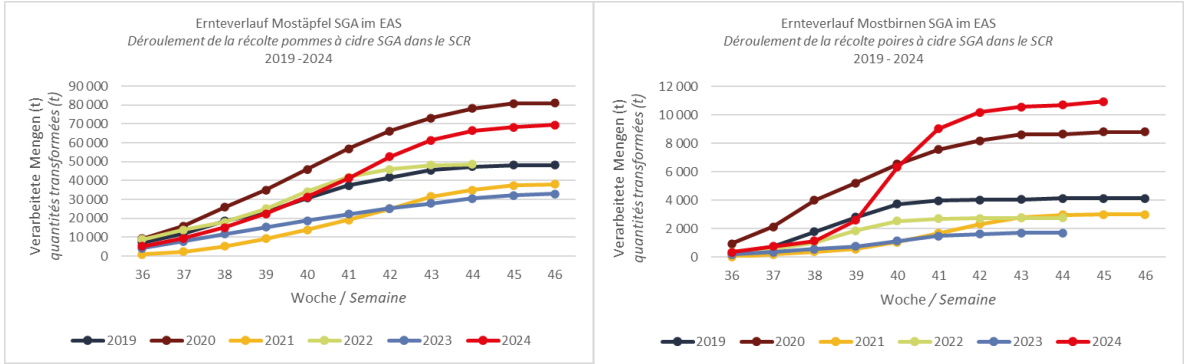
2024	Bio Mostäpfel (t) <i>Bio Pommes à cidre (t)</i>							Bio Mostbirnen (t) <i>Bio Poires à cidre (t)</i>			
	Woche <i>Semaine</i>	Spezial <i>Spécial</i>	Gewöhnlich <i>Ordinaire</i>	Übrige <i>Autres</i>	Total	In % der Schätzung II / <i>En % de l'esti- mation II</i> (5700 t)	Total der KW Vorjahr <i>Total de la semaine an- née précé- dente</i>	In % der KW Vor- jahr / <i>En % de la semaine précé- dente</i>	Total	In % der Schätzung II / <i>En % de l'estimation II</i> (800 t)	Total der KW Vorjahr <i>Total de la semaine an- née précé- dente</i>
36	680	114	39	833	15%	611	136%	82	10%	40	206%
37	484	74	0	558	10%	293	191%	131	16%	53	248%
38	489	54	1	544	10%	304	179%	111	14%	47	238%
39	743	63	0	806	14%	321	251%	294	37%	41	712%
40	967	101	0	1'069	19%	325	328%	799	100%	65	1'231%
41	1'025	142	0	1'167	20%	420	278%	474	59%	54	877%
42	1'052	148	0	1'199	21%	371	323%	232	29%	19	1'226%
43	830	66	0	896	16%	235	381%	70	9%	19	371%
44	463	70	0	532	9%	176	302%	22	3%	2	1'030%
45	90	36	0	126	2%	14	881%	10	1%	0	
46	10	0	0	10	0%	0		0	0%	0	
Total	6'831	869	40	7'740	136%	3'071	252%	2'224	278%	339	656%



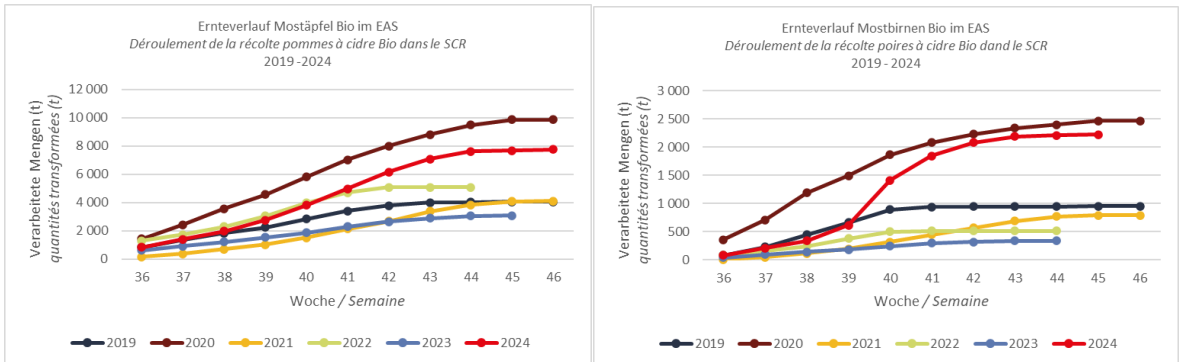
Ernteverlauf Mostobst SGA und Bio / *Déroulement de la récolte des fruits à cidre SGA et Bio*



Ernteverlauf Mostobst SGA / *Déroulement de la récolte des fruits à cidre SGA*

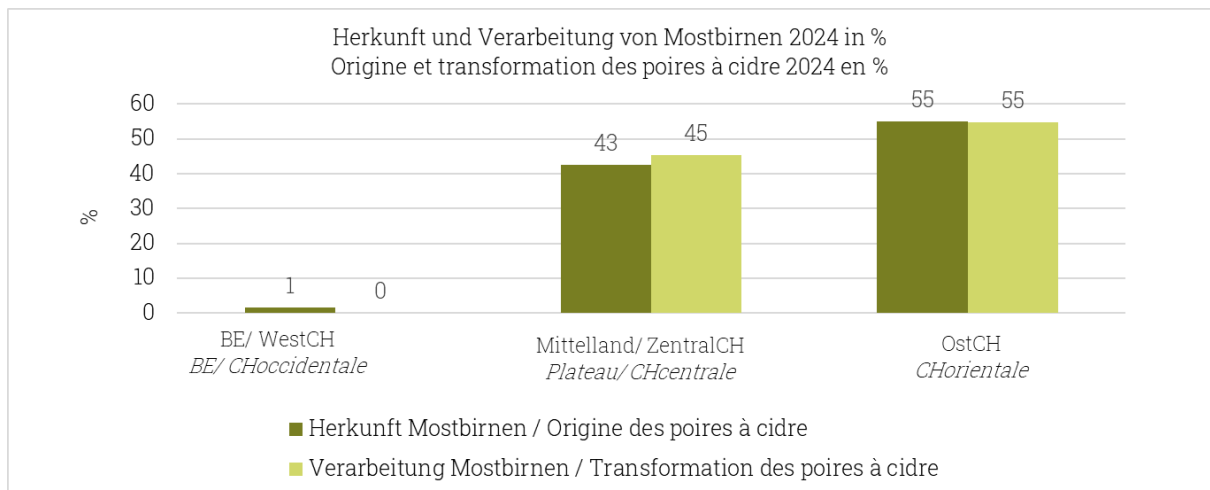
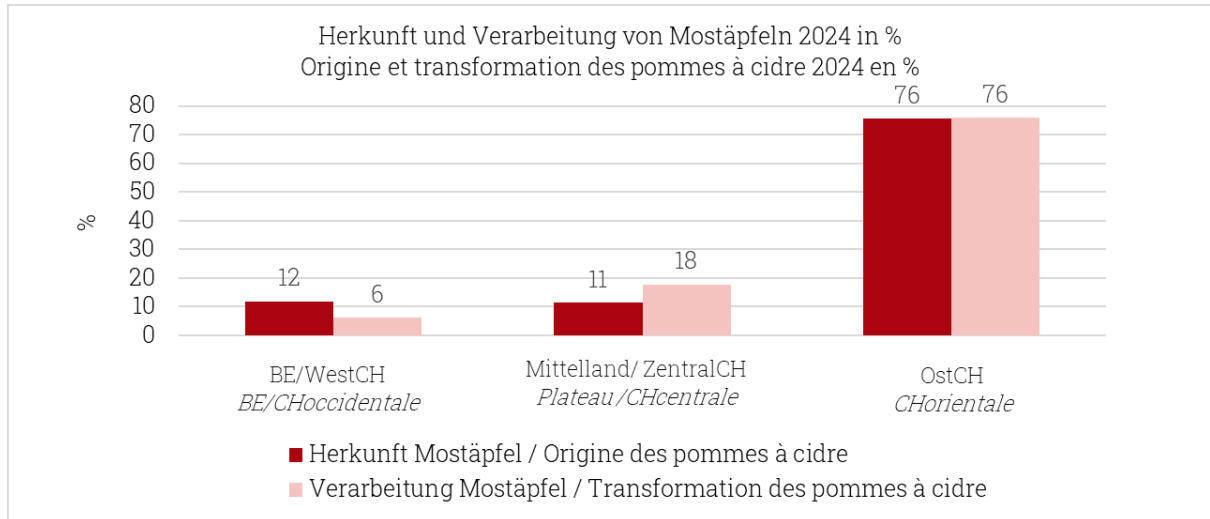


Ernteverlauf Mostobst Bio / *Déroulement de la récolte des fruits à cidre Bio*





4.3. Herkunft und Verarbeitung des Mostobsts / *Provenance et transformation des fruits à cidre*



4.4. Sortenkategorien 2024/ *Catégories de variétés 2024*

Die prozentuale Aufteilung der Mostäpfel nach Kategorie lautet:

- Anteil Mostobst spezial 79 % (2023 = 64 %)
- Anteil gewöhnliches Mostobst 20 % (2023 = 34 %)
- Anteil übriges Mostobst 1 % (2023 = 2 %)

La répartition en pourcentage des pommes à cidre par catégorie est la suivante :

- *Part de fruits à cidre spécial 79 % (2023 = 64 %)*
- *Part de fruits à cidre ordinaires 20 % (2023 = 34 %)*
- *Part des autres fruits à cidre 1 % (2023 = 2 %)*



5. Mostobstrichtpreise und Ernteausgleichsbeitrag / *Prix des fruits à cidre et contributions à la compensation des récoltes*

Gemäss Beschluss des Produktzentrums Mostobst vom 14. August 2024 wurden die Bio Richtpreise für Mostobst gültig ab sofort wie folgt festgelegt:

Für die SGA Richtpreise wurde keine Einigung gefunden. Es werden die Richtpreise von 2023 empfohlen.

Die Preise sind gültig franko Verarbeitungsbetrieb oder Annahmestelle Mosterei.

En vertu de la décision du 14 août 2024 du Centre de produits fruits à cidre, les prix indicatifs pour les fruits à cidre Bio ont été fixés comme suit, entrée en validité immédiate :

Aucun accord n'a été trouvé pour les prix indicatifs SGA. Les prix indicatifs de 2023 sont recommandés.

Les prix sont valables franco entreprise de transformation ou station de prise en charge cidrerie.

Mostobstrichtpreise (CHF/100kg) / *Prix indicatifs pour les fruits à cidre (CHF/100kg)*

	Mostäpfel / <i>Pommes à cidre</i>		Mostbirnen /	Übriges Mostobst /
	Gewöhnlich / <i>Ordinaire</i>	Spezial / <i>Spécial</i>	Poires à cidre	Autres fruits à cidre
Suisse Garantie (Empfehlung / <i>Recommandation</i>)	27.00	34.00	25.00	18.00
Konventionell / <i>conventionnel</i>	25.00	32.00	23.00	18.00
Bio-Knospe / Bourgeon BIO	34.00	40.00	32.00	18.00

Beiträge / *Contributions*

Mitgliederbeitrag SOV / *Contributions de la FUS (CHF/100kg)* 1.-

Beitrag Absatzförderung Bio Suisse / *Contribution à la promotion des ventes de Bio Suisse (CHF/100kg)* 1.-

Ernteausgleichsbeitrag auf Basis Ernteerhebung 2024 Mostäpfel SGA / *Contribution à la compensation des récoltes sur la base de l'enquête sur les récoltes 2024 pommes à cidre SGA* 0.-

Ernteausgleichsbeiträge SGA Mostbirnen und Bio Mostobst /

Contribution de compensation des récoltes SGA poires à cidre et fruits à cidre Bio :

Es werden mengenunabhängig keine Ernteausgleichsbeiträge eingezogen.

Aucune contribution de compensation des récoltes ne sera perçue indépendamment des quantités.

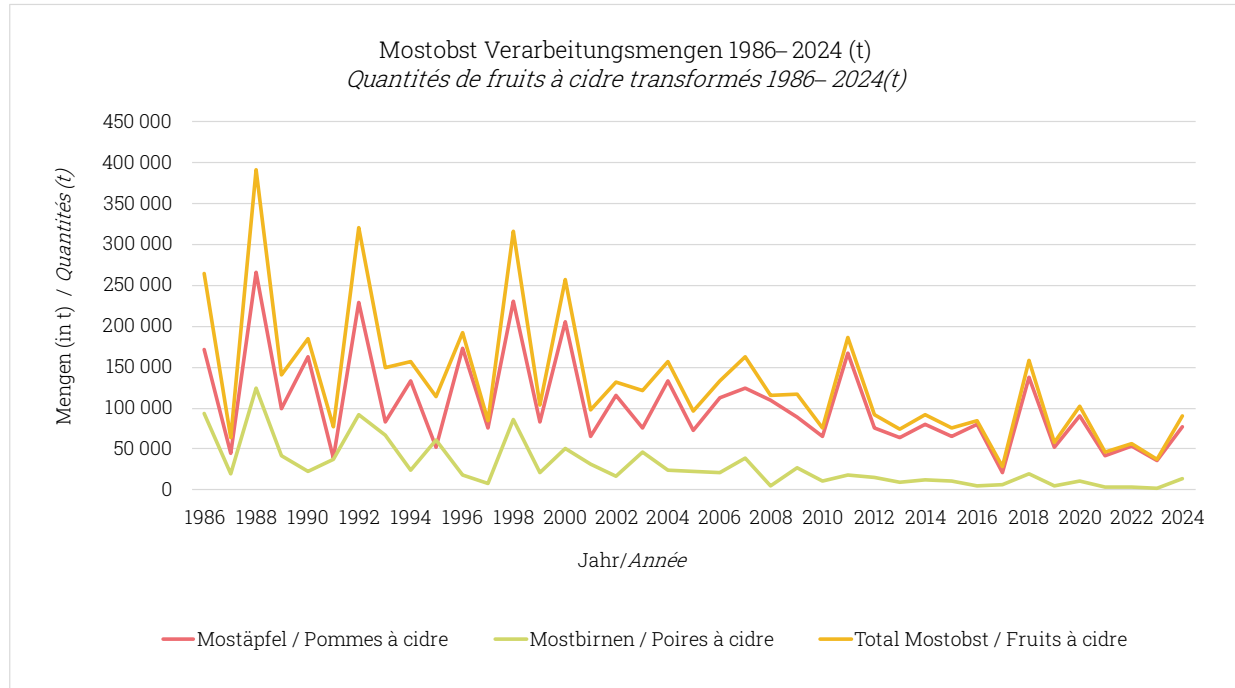
6. Schlusswort / *Mot de cloture*

Wir danken allen unseren Partnern, den Mitgliedern des Produktzentrums Mostobst und den Mostereien für das wertvolle Mitwirken und die gelieferten Daten zur Erstellung dieses Berichtes.

Nous remercions tous nos partenaires, les membres du Centre de produits Fruits à cidre et les cidreries pour leur précieuse collaboration et les données qu'ils nous ont fournies pour l'élaboration de ce rapport.



Anhang / Annexe



Verarbeitete Mostobstmengen der Vorjahre im EAS / *Quantités de fruits à cidre transformées les années précédentes dans le SCR*

Jahr/ Année	Mostäpfel SGA + Bio (t) <i>Pommes à cidre SGA + Bio (t)</i>			Total	Mostbirnen SGA + Bio (t) <i>Poires à cidre SGA + Bio (t)</i>	
	<i>Spécial Spécial</i>	Gewöhnlich <i>Ordinaires</i>	Übrige <i>Autres</i>		Total	Total
2024	60'910	15'915	455	77'280	13'176	
2023	23'004	12'352	730	36'086	2'059	
2022	42'114	11'121	496	53'731	3'268	
2021	33'485	8'721	40	42'247	3'802	
2020	70'637	20'069	128	90'835	11'291	
2019	32'595	19'803	143	52'538	5'098	
2018	98'068	38'937	114	137'063	20'423	
2017	14'290	7'850	20	22'160	6'020	
2016	58'840	21'380	60	80'250	4'440	
2015	46'410	19'090	120	65'570	11'220	
2014	55'110	25'580	320	80'860	12'030	